De complete gids voor Incoterms: Alles wat je moet weten over deze internationale handelsvoorwaarden

Inleiding

Deze sheet is bedoeld voor iedereen die betrokken is bij internationale handel en meer wil weten over incoterms. Dit zijn een set internationale regels die gebruikt worden om de verantwoordelijkheden en verplichtingen van kopers en verkopers bij het leveren van goederen te definiëren. Deze regels zijn van cruciaal belang voor het verminderen van risico's en het voorkomen van misverstanden bij internationale handelstransacties. In de sheet gaan we kort in op de verschillende soorten incoterms en hoe ze gebruikt worden bij internationale handel. We zullen ook de voordelen van het gebruik van Incoterms bespreken en enkele belangrijke overwegingen behandelen die je in gedachten moet houden bij het kiezen van de juiste Incoterms voor jouw transacties.

Table of content

1. Incoterms: Wat houden ze in?

2. Incoterms: Welke zijn er?

3. Incoterms: Tips & Tricks

4. Incoterms: Wist je al dat...

5. Incoterms: Handig overzicht







Incoterms: Wat houden ze in?

Als je betrokken bent bij internationale handel, is de kans groot dat je al eens gehoord hebt van Incoterms. Maar wat zijn Incoterms precies en waarom zijn ze belangrijk?

Incoterms zijn gestandaardiseerde internationale leveringsvoorwaarden die dienen als contract tussen verkoper en koper bij internationaal transport van goederen. Ze bepalen wie verantwoordelijk is voor het organiseren van het transport, de kosten en het risico op schade of verlies van de goederen. Door het gebruik van Incoterms kunnen misverstanden worden voorkomen, wat voor zowel de verkoper als de koper fijn is.

Het mooie aan Incoterms is dat ze in meer dan 30 talen beschikbaar zijn, wat het voor internationale handelaren makkelijker maakt om met elkaar te communiceren en duidelijke afspraken te maken. De International Chamber of Commerce (ICC) heeft de Incoterms opgesteld om misverstanden te voorkomen

Wanneer je internationaal handelt, is het dus belangrijk om de juiste Incoterm af te spreken met de verkoper. Dit zorgt voor duidelijke afspraken over wie wat doet en wie verantwoordelijk is voor eventuele kosten of schade tijdens het transport. Bovendien hoef je niet steeds het wiel opnieuw uit te vinden, aangezien de Incoterms al gestandaardiseerd zijn.

Kortom, als je internationaal handelt, is het gebruik van Incoterms een must om misverstanden te voorkomen en internationale standaardregels te hanteren.



Incoterms: Welke zijn er?

De incoterms zijn opgedeeld in twee groepen, namelijk de incoterms voor alle vormen van transport (wegvervoer, spoorvervoer, luchtvervoer en multimodaal vervoer) en de incoterms voor transport over zee en binnenwateren. De eerste groep omvat de volgende incoterms: EXW, FCA, CPT, CIP, DAT, DAP en DDP, terwijl de tweede groep bestaat uit FAS, FOB, CFR en CIF.

Er zijn vier verschillende condities van de incoterms, namelijk:

- **C-conditie (CFR, CIF, CIP en CPT):** Waarbij de verkoper het voortransport, hoofdtransport en eventuele doorvervoer regelt, terwijl de koper het transportrisico draagt.

- **D-conditie (DAP, DAT en DDP):** Waarbij de verkoper het voortransport, hoofdtransport en eventuele doorvervoer regelt en het transportrisico draagt.

- **E-conditie (EXW)**: Waarbij de verkoper de minste verantwoordelijkheid draagt en de koper alles regelt.

- **F-conditie (FAS, FCA en FOB):** Waarbij de verkoper het voortransport regelt en de koper het hoofdtransport en eventuele doorvervoer regelt. De koper draagt het transportrisico.

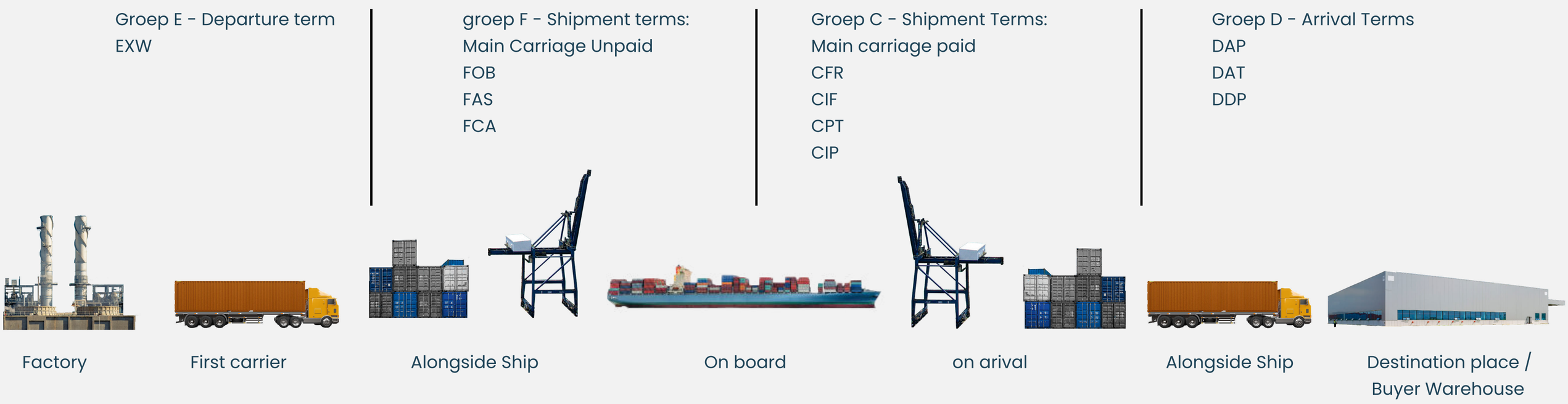

Incoterms: Tips & Tricks

Hier zijn enkele tips en trucs om te overwegen bij het werken met Incoterms:

1. Begrijp het belang van Incoterms: Incoterms zijn een set van regels die worden gebruikt om de verantwoordelijkheid en kosten tussen koper en verkoper te verdelen. Door het gebruik van Incoterms kunnen beide partijen hun verplichtingen begrijpen en kunnen conflicten worden vermeden.

2. Wees duidelijk over de Incoterm die wordt gebruikt: Het is belangrijk om duidelijk te communiceren welke Incoterm wordt gebruikt, zodat beide partijen dezelfde verwachtingen hebben over wie verantwoordelijk is voor welke kosten en risico's. Zorg ervoor dat de Incoterm duidelijk wordt vermeld in het contract.

3. Overweeg de gevolgen van de gekozen Incoterm: Elke Incoterm heeft verschillende gevolgen voor de verantwoordelijkheid en kosten van beide partijen. Bijvoorbeeld, sommige Incoterms vereisen dat de verkoper de goederen levert aan de deur van de koper, terwijl andere Incoterms alleen vereisen dat de verkoper de goederen levert aan de haven. Zorg ervoor dat de gekozen Incoterm past bij de behoeften van de koper en verkoper.

4. Wees op de hoogte van lokale wetgeving: Houd er rekening mee dat sommige landen specifieke wetten hebben die van invloed kunnen zijn op de interpretatie en toepassing van Incoterms. Zorg ervoor dat u op de hoogte bent van de lokale wetgeving en vraag zo nodig advies aan een lokale expert.

Let op: Bij het gebruik van de incoterms CIF en CFR biedt de verkoper vaak aan om te leveren tot aan de haven van Rotterdam of Antwerpen. Hoewel de tarieven er gunstig uitzien, geldt de prijs bij deze incoterms slechts tot aan de kade waar het schip aanmeert. Er kunnen nog onverwachte kosten ontstaan voor de handelingen op de terminal, vooral bij deelladingen. Deze kosten kunnen variëren afhankelijk van de losplaats en kunnen aanzienlijk oplopen.

Incoterms: Wist je al dat...

Explect Online is er om jou te ondersteunen. We begrijpen dat het voor veel mensen lastig is om de juiste incoterms te bepalen. Daarom hebben we het verwerkt in Explect Online. Wanneer je bijvoorbeeld de Terminal van Shenzen hebt geselecteerd en een plaats van bestemming in Nederland hebt opgegeven, zal het platform aangeven dat de verwachte incoterm FOB is.







Incoterms: Om het overzichtelijk te maken

Geschikte modaliteit											
De verplichting voor verkoper en koper	EXW	FCA	FAS	FOB	CFR	CIF	CPT	CIP	DAP	DPU	DDP
Verpakken	●	●	●	●	●	●	●	●	●	●	●
Laadkosten	●	●	●	●	●	●	●	●	●	●	●
Transport export locatie	●	●	●	●	●	●	●	●	●	●	●
Douane	●	●	●	●	●	●	●	●	●	●	●
Terminal kosten oorsprong	●	●	●	●	●	●	●	●	●	●	●
Laden op transport	●	●	●	●	●	●	●	●	●	●	●
Transport	●	●	●	●	●	●	●	●	●	●	●
Terminalkosten aankomst	●	●	●	●	●	●	●	●	●	●	●
Douane	●	●	●	●	●	●	●	●	●	●	
Invoerrechten / BTW bij invoer	●	●	●	●	●	●	●	●	●	●	●
Transport naar bestemming	●	●	●	●	●	●	●	●	●	●	●
Verzekering						●		●			

Deze sheet is gemaakt door Explect Forwarding B.V. om importeurs en exporteurs te helpen bij het importeren en exporteren van hun producten. En de wereld van het transport en logistiek voor iedereen toegankelijk te maken.